

Resultater i De Nationale Test på den kriteriebaserede skala for Thurø Skole i Svendborg

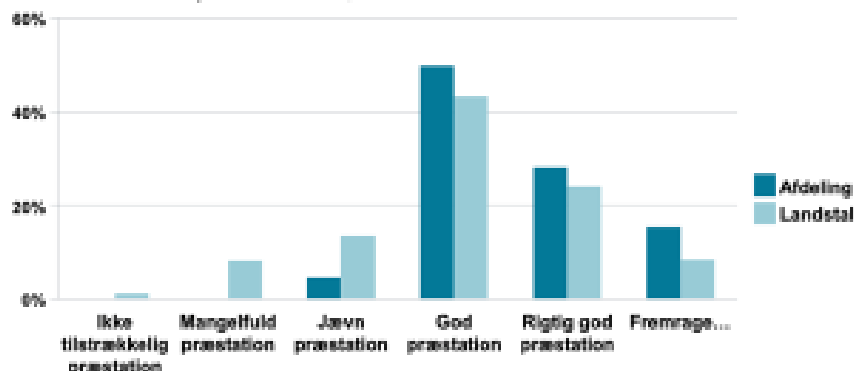


I skoleåret 2020/2021 var andelen af gode elever i Matematik på 3. klassetrin, 6. klassetrin:

94,0%
(Landstal: 76,6%)

Andel elever fritaget fra testen: - ...
(Landstal: 3,1%)

Fordelingen af elever på den kriteriebaserede skala i Matematik på 3. klassetrin, 6. klassetrin i skoleåret 2020/2021



Resultater for Thurø Skole

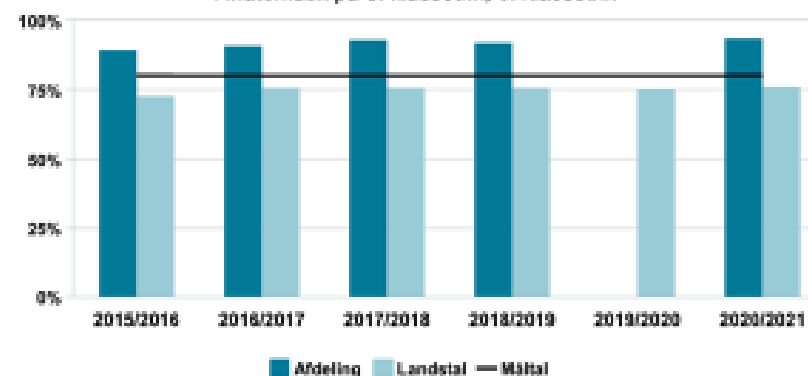
Klik dig videre i dashboardet →

RESULTATER PÅ DEN
KRITERIEBASEREDE SK...

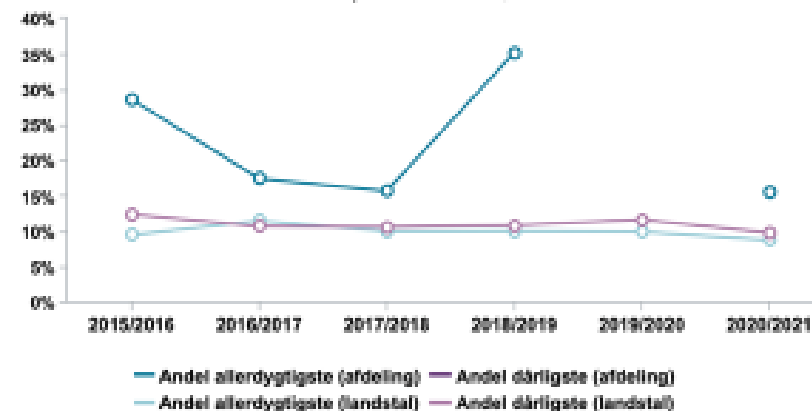
RESULTATER PÅ DEN
NORMBASEREDE SKALA

RESULTATER PÅ
LANDSNIVEAU

Udviklingen i andelen af gode elever i Matematik på 3. klassetrin, 6. klassetrin



Udviklingen i andelen af de allerdygtigste og de med dårlige resultater i Matematik på 3. klassetrin, 6. klassetrin



Skoleår ↑

Nulstil filter

2015/2016
2016/2017
2017/2018
2018/2019
2019/2020
2020/2021

Klassetrin ↑

Nulstil filter

3. klassetrin
6. klassetrin
8. klassetrin

Resultater i Dansk, læsn...

Bemærk:

I 2019/2020 består skoleåret kun af resultater fra skoler, som var udvalgt som et repræsentativt udsnit til at deltage i De Nationale Test.



Resultater i De Nationale Test på den kriteriebaserede skala for Thurø Skole i Svendborg



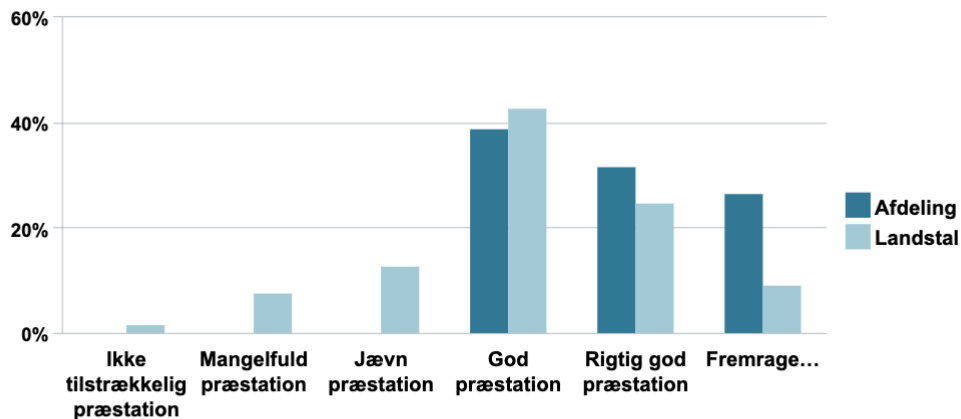
I skoleåret 2020/2021 var andelen af gode elever i Matematik på 3. klassetrin:

97,6%

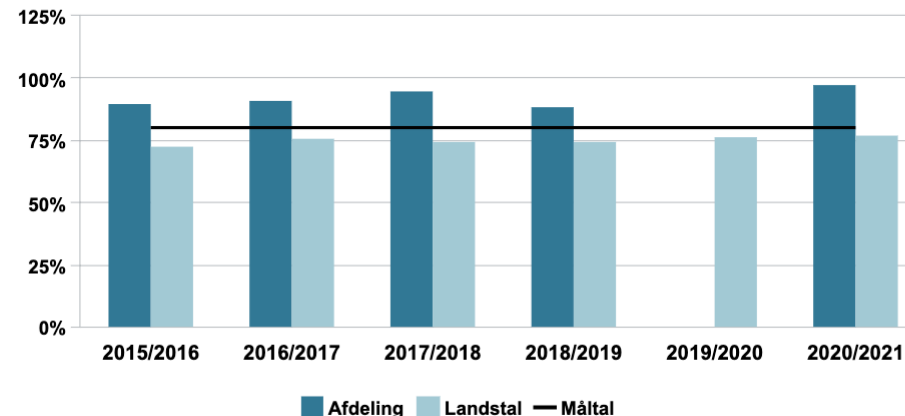
(Landstal: 77,4%)

Andel elever fritaget fra testen: -...
(Landstal: 2,9%)

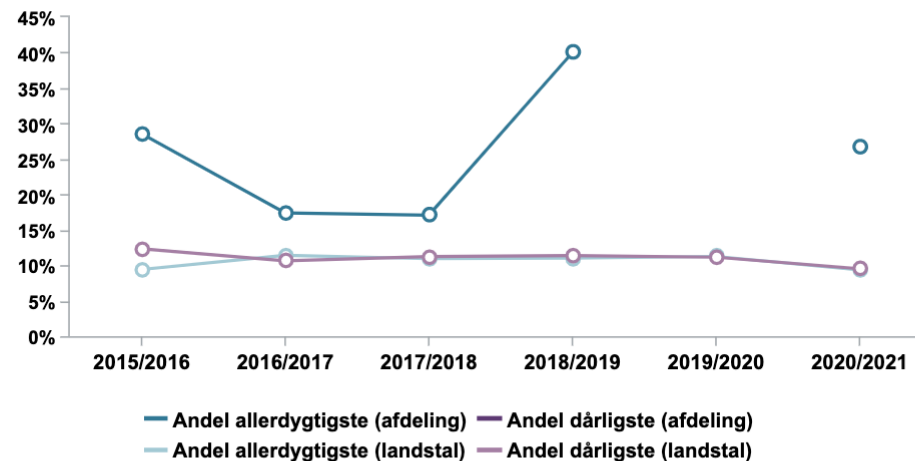
Fordelingen af elever på den kriteriebaserede skala i Matematik på 3. klassetrin i skoleåret 2020/2021



Udviklingen i andelen af gode elever i Matematik på 3. klassetrin



Udviklingen i andelen af de allerdygtigste og de med dårlige resultater i Matematik på 3. klassetrin



Skoleår↑

Nulstil filter

2015/2016
2016/2017
2017/2018
2018/2019
2019/2020
2020/2021

Klassetrin↑

Nulstil filter

3. klassetrin
6. klassetrin
8. klassetrin

Resultater i Dansk, læsn...

Bemærk:

I 2019/2020 består skoletallet kun af resultater fra skoler, som var udvalgt som et repræsentativt udsnit til at deltage i De Nationale Test.

Resultater for Thurø Skole

Klik dig videre i dashboardet →

RESULTATER PÅ DEN KRITERIEBASEREDE SK...

RESULTATER PÅ DEN NORMBASEREDE SKALA

RESULTATER PÅ LANDSNIVEAU

Resultater i De Nationale Test på den kriteriebaserede skala for Thurø Skole i Svendborg



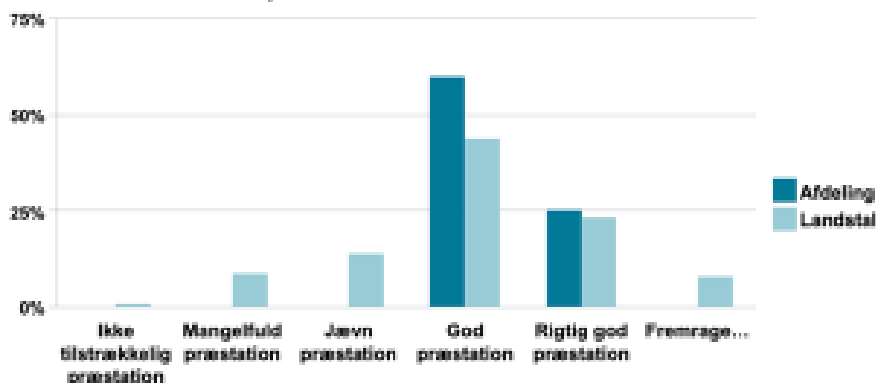
I skoleåret 2020/2021 var andelen af gode elever i
Matematik på 6. klassetrin:

90,7%

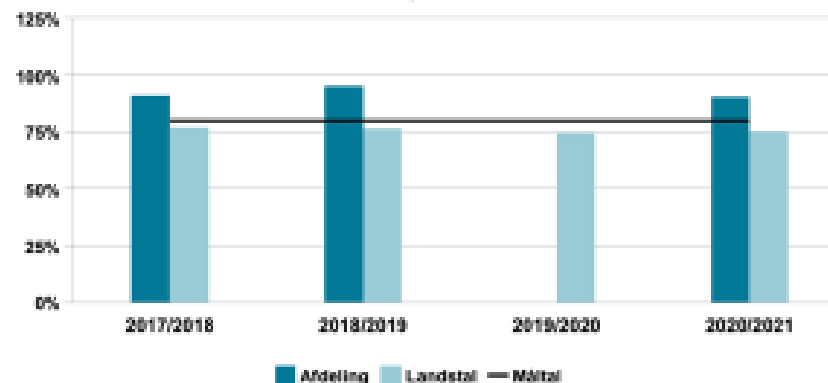
(Landstal: 75,8%)

Andel elever fritaget fra testen: -...
(Landstal: 3,3%)

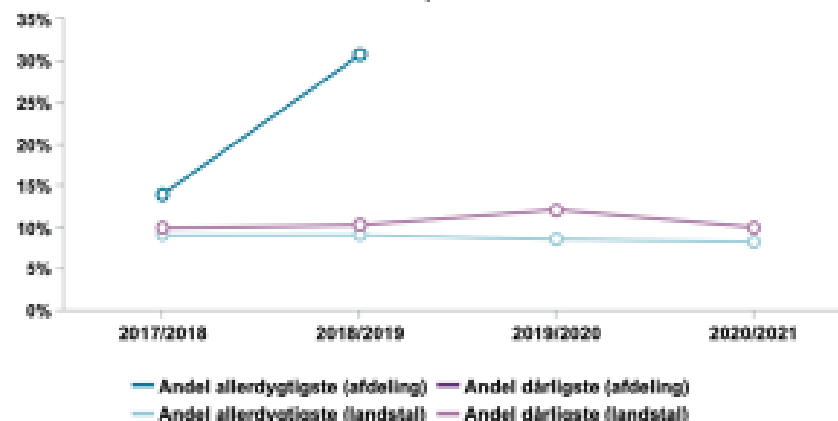
Fordelingen af elever på den kriteriebaserede skala
i Matematik på 6. klassetrin i skoleåret 2020/2021



Udviklingen i andelen af gode elever
i Matematik på 6. klassetrin



Udviklingen i andelen af de allerdygtigste og de med dårlige resultater
i Matematik på 6. klassetrin



Skoleår↑

Nulstil filter

2017/2018
2018/2019
2019/2020
2020/2021

Klassetrin↑

Nulstil filter

3. klassetrin
6. klassetrin
8. klassetrin

Resultater i Dansk, læsn...

Bemærk:

I 2019/2020 består skoletallet kun af resultater fra skoler, som var udvalgt som et repræsentativt udsnit til at deltage i De Nationale Test.

Klik dig videre i dashboardet →

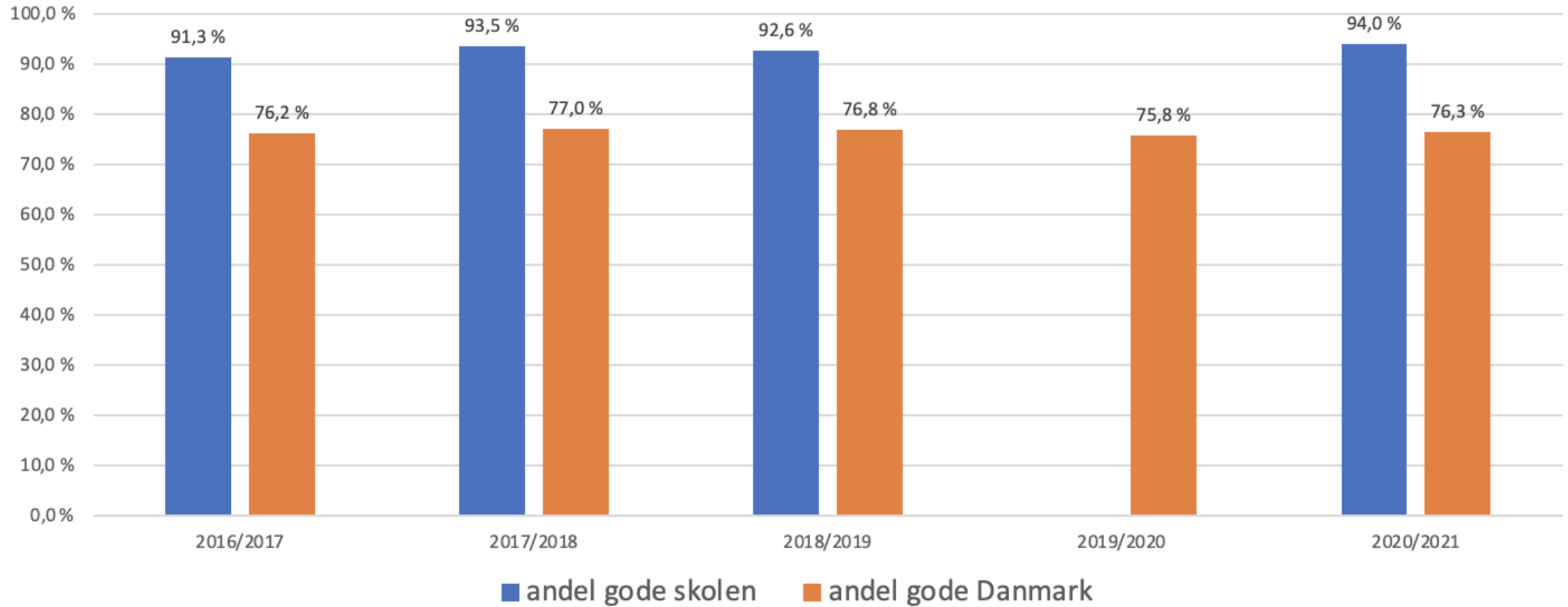
Resultater for Thurø Skole

RESULTATER PÅ DEN
KRITERIEBASEREDE SK...

RESULTATER PÅ DEN
NORMBASEREDE SKALA

RESULTATER PÅ
LANDSNIVEAU

Andel gode elever i matematik



ANDEL AF GODE I MATEMATIK (DNT) FOR SKOLEN OG DANMARK

■ Andel - gode drenge skolen ■ Andel - gode drenge landstal ■ Andel - gode piger skolen ■ Andel - gode piger landstal

